

BAIXE AGORA

Escaneie o QR CODE para baixar o BLUE MED APP:



Blue Med

bluemedsaude.com.br



Agendamento via APP* **EM BREVE**



Rede credenciada



Carteirinha digital



Carências **EM BREVE**



Boletos e pagamentos



TOKEN

*Apenas nos centros médicos BLUE MED


ANS Nº 34.480-0



VEJA COMO BAIXAR

COMO BAIXAR

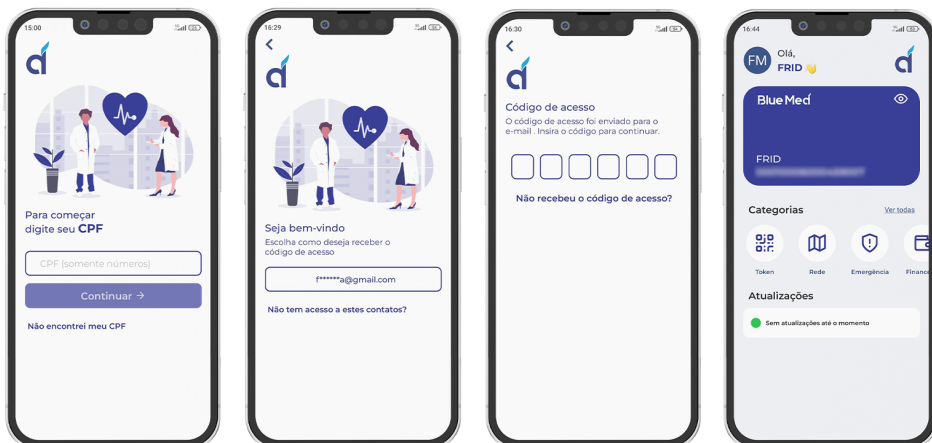
1. Acesse a loja de aplicativos do seu celular.
 2. Pesquise por "Blue Med App".
 3. Selecione na opção **BLUE MED APP**.
 3. Faça o Download do aplicativo.
- Pronto!** Seu novo aplicativo da Blue Med está instalado.



COMO FAZER LOGIN

1. Abra o aplicativo BLUE MED APP.
2. Insira seu CPF.
3. Caso seus dados cadastrais estejam atualizados, clique para receber o código de identificação via e-mail.
4. Digite ou cole o código recebido e clique em continuar.

Pronto! Você está logado e pode desfrutar de todas as vantagens do BLUE MED APP.

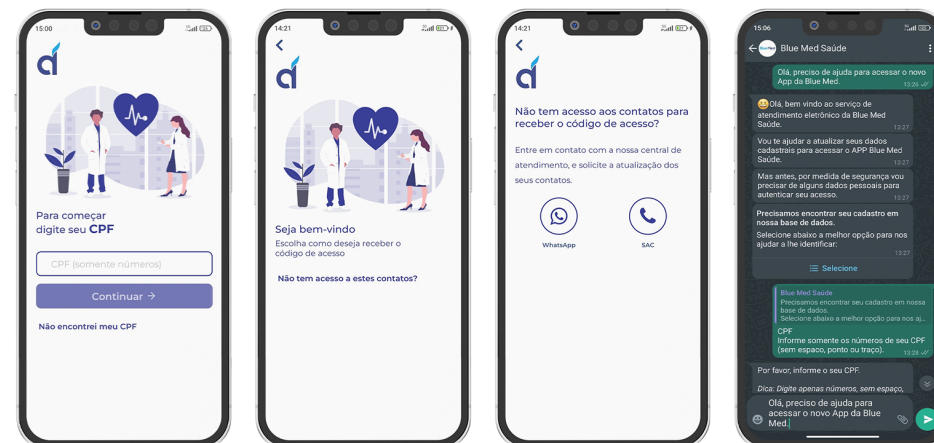


MEU E-MAIL NÃO ESTÁ ATUALIZADO OU E-MAIL NÃO APARECE.

Pode ser que seus dados cadastrais não estejam atualizados. Para atualizá-los rapidamente, siga o passo a passo:

1. Abra o aplicativo BLUE MED APP.
2. Insira seu CPF.
3. Clique em "Não tem acesso a estes contatos?"
4. Selecione a opção "WhatsApp".
5. Aparecerá um texto: "Olá, preciso de ajuda para acessar o novo App da Blue Med". Clique em enviar.
6. Forneça todas as informações solicitadas pelo serviço de atendimento da Blue Med.

Pronto! Seus dados cadastrais serão atualizados e em alguns instantes você conseguirá validar seu login por meio do seu e-mail.



BAIXE AGORA

Escaneie o QR CODE para baixar o BLUE MED APP:

